



دانشگاه علوم پزشکی و خدمات بهداشتی درمانی قم
معاونت غذا و دارو

راهنمای استفاده از اتوماسیون اداری دانشگاه

نرم افزارهای پیش نیاز:

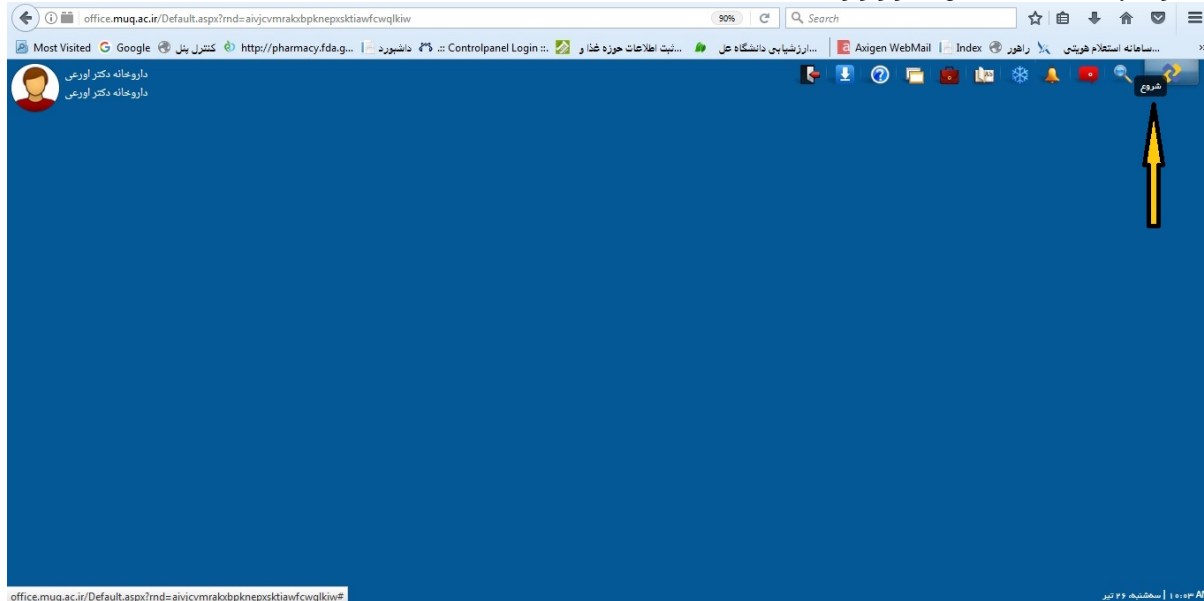
- Adobe Reader ✓
- WinRAR ✓
- Firefox 52 یا بالاتر ✓
- Microsoft.net framework 4 ✓
- Office 2007 یا بالاتر ✓

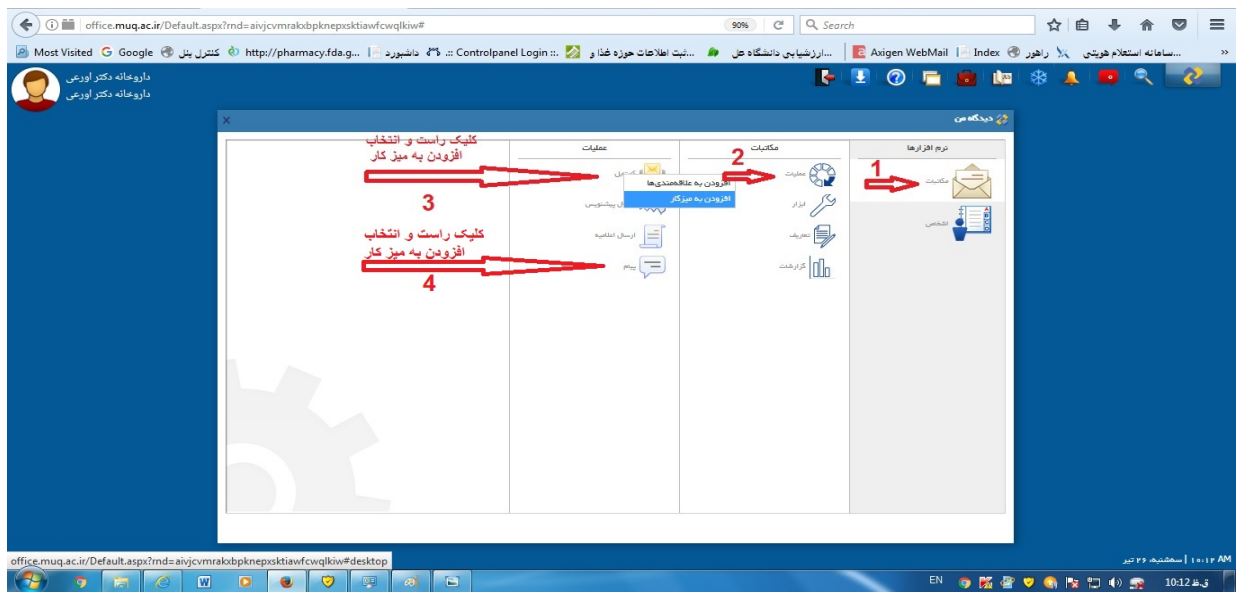
آدرس ورود به صفحه اتوماسیون اداری دانشگاه:

<http://office.muq.ac.ir>

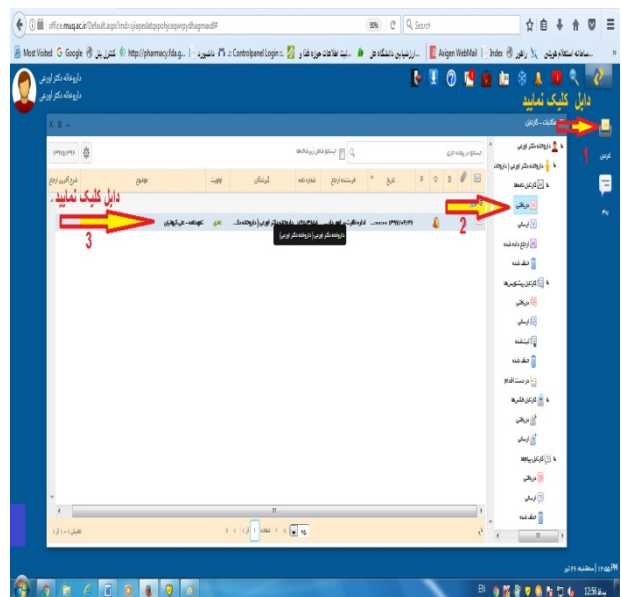
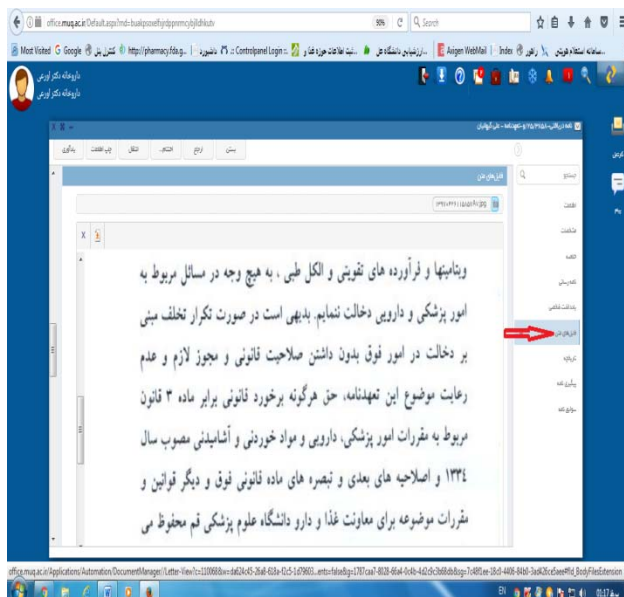


پس از وارد نمودن آدرس اتوماسیون در مرورگر فایرفاکس صفحه ای به شکل فوق نمایش داده می شود که با درج نام کاربری و کلمه عبور صفحه زیر باز می گردد. جهت تنظیمات بعدی طبق تصاویر زیر عمل نمایید.





پس از انجام مراحل بالا "کارتابل" و "پیام" به میزکار شما افزوده می شود. جهت مشاهده نامه هایی که از طرف معاونت غذا و دارو ارسال می گردد روی آیکن "کارتابل" دابل کلیک نموده، پنجره زیر باز می گردد. ابتدا روی نامه مربوطه دابل کلیک و سپس بر روی تب "فایل های متن" کلیک نمایید تا متن نامه برای شما نمایش داده شود .



جهت ارسال پیام به روش زیر عمل کنید:

ابتدا روی آیکون پیام دو بار کلیک نمایید تا صفحه زیر باز شود.

The screenshot shows a webmail interface with the following sections:

- گیرندگان داخلی (Internal Recipients):** A list of recipients with a red arrow pointing to the first entry: "1. گیرنده پیام را از طریق تایپ نام ای در مقابل 'اصل' و یا با انتخاب '+' مشخص نمایید".
- مشخصات (Details):** A section with a red arrow pointing to the subject field: "2. موضوع مرتبط با پیام در این قسمت تایپ گردد". Below it is a rich text editor with a toolbar.
- الحاقات (Attachments):** A section with a red arrow pointing to the attachment field: "3. جهت افزودن پیوست، '+' را زده و در صفحه ای که باز می شود فایل خود را اضافه نمایید".

The browser address bar shows the URL: office.muq.ac.ir/Default.aspx?rnd=bxlnntcemokrmfwsiyvyadekmbxbyve. The Windows taskbar at the bottom shows the time as 01:42 and the date as 1395/09/29.

در مرحله اول گیرنده پیام را مشخص نمایید ، در مرحله دوم موضوع پیام را درج کنید و در مرحله سوم اگر پیام شما دارای پیوست می باشد آن را ضمیمه پیام قرار دهید. در صورتی که تیک رسید دریافت زده شود پس از باز شدن پیام توسط گیرنده یک رسید مبنی بر رویت پیام به شما ارسال می گردد. در مرحله آخر گزینه ثبت رافشرده تا پیام ارسال گردد.

در صورت مواجهه با هرگونه مشکل با شماره تلفن ۳۶۱۶۲۶۵۱ (آقای احمدی) تماس حاصل فرمایید.